

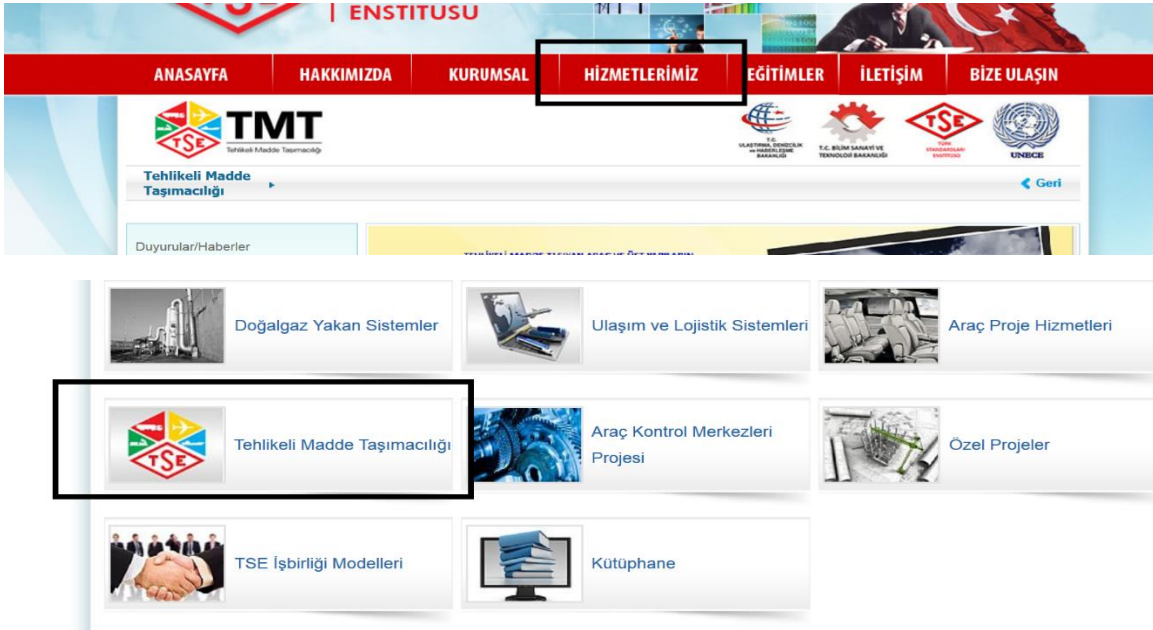


**Ulaşım ve Lojistik Sistemleri Merkezi Başkanlığı**

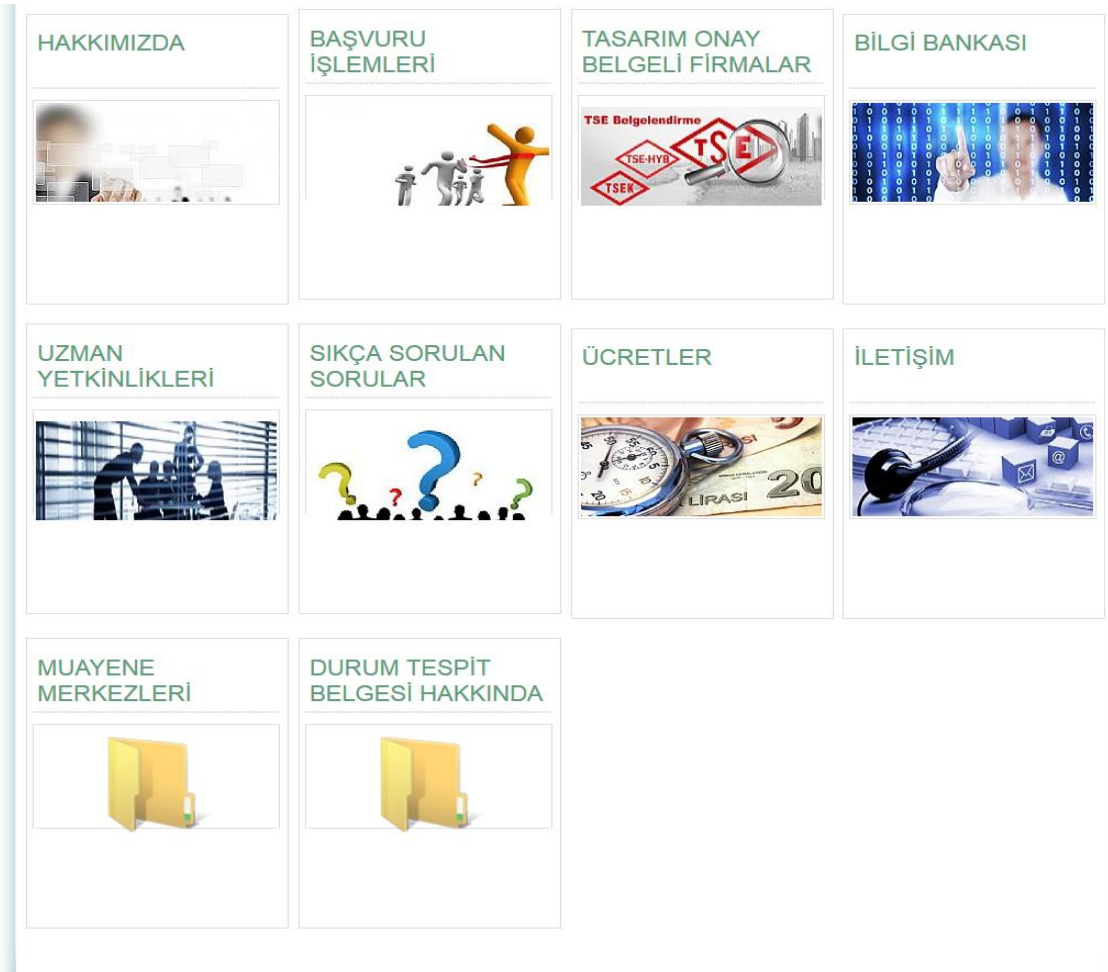
**Tehlikeli Madde ve Kombine Taşımacılık Müdürlüğü**

**ADR Araç Uygunluk / Taşıt Uygunluk Başvuru Kılavuzu**


Web sitemize ulaşmak için <http://www.tse.org.tr> ana sayfasında bulunan “Hizmetlerimiz” sekmesi altındaki “Tehlikeli Madde Taşımacılığı” alanına tıklayabilirsiniz.








Web sitemizden ilgili başlıklara ulaşabilirsiniz:



<https://basvuru.tse.org.tr/uye/giris.jsp> adresinden üye girişi yapıp sayfanın sol alt kısmında yer alan Randevu Al butonu ile randevu alabilir veya üye girişi yapmadan <https://randevu.tse.org.tr> adresinden doğrudan randevu alabilirsiniz.

 **Araç Kontrol Merkezleri Randevu Portalı**  
TÜRK STANDARDLARI ENSTİTÜSÜ

1  ARAÇ BİLGİLERİ 2  ARAÇ DETAYLARI 3  RANDEVU BİLGİLERİ 4  ONAY 5  RANDEVU DETAYLARI

### ARAÇ BİLGİLERİ

Şasi No \*  
 17  
17 karakter girildi.

Hizmet Tipi \*  
 Lütfen tıklayınız.

Muayene Tipi \*

İnceleme Yapılacak Şehir \*

©2016 Türk Standardları Enstitüsü.

- **İlk Muayene**  
Başvuru yapılan araç için daha önce TSE'den alınmış ADR Araç Uygunluk/Taşıt Uygunluk belgesi yok ise bu başvuru türünü seçilmelidir.
- **Periyodik Muayene**  
TSE'den alınmış mevcut ADR Araç Uygunluk/Taşıt Uygunluk belgenizin son geçerlilik tarihini uzatmak için bu başvuru türünü seçiniz.
- **Kusur Sonrası Muayene**  
Araçınızın incelenip kusurlu bulunduğu durumlarda yeni inceleme talebinizi bu başvuru türü üzerinden yapınız.
- **Belgenin Yeniden Düzenlenmesi Talebi**  
Plaka değişikliği gibi durumlarda geçerlilik tarihi devam eden mevcut belgenizi güncellemek için bu başvuru türünü seçiniz. İnceleme ili olarak Ankara, istasyon olarak TSE TMT ANKARA MERKEZ İSTASYONU seçiniz. (Araç incelemesi yapılmayacaktır.) Eğer eski ADR belgenizin geçerlilik süresi bitmişse periyodik başvuru yapmanız gerektiğini unutmayınız.

2- Şasi numarasında hata olması durumunda sonradan düzeltme yapılamamaktadır. Girdiğiniz bilgileri kontrol ediniz.

Lütfen Girdiğiniz Şasi Numarasını Kontrol Ediniz

123 - 4567 - 1234 - 5671 - 23

Onayla Kapat

17 karakter girdi.

### 3- Randevu sahibi ve araç bilgileri

1 ARAÇ BİLGİLERİ 2 ARAÇ DETAYLARI 3 RANDEVU BİLGİLERİ 4 ONAY 5 RANDEVU DETAYLARI

#### RANDEVU SAHİBİ BİLGİLERİ

Müşteri Tipi \*  
T.C Vatandaşı

TC Kimlik No \*

Soyad \*

İsim \*

#### ARAÇ DETAYLARI

Belgelendirme Sınıfı

AT  
 FL  
 OX  
 EXII  
 EXIII  
 MPÜB

İnceleme Türü \*  
Lütfen seçiniz

Araç Cinsi \*  
Lütfen seçiniz

Geri

©2016 Türk Standardları Enstitüsü.

Müşteri tipi seçilir, TCKN ve soyadı yazıldıktan sonra isim bilgisi otomatik olarak gelecektir. Akaryakıt ve LPG tanklarının başvurularında belgelendirme sınıfı FL olarak işaretlenmelidir. Diğer tipler için TSE Tehlikeli Madde ve Kombine Taşımacılık Müdürlüğü ile irtibata geçebilirsiniz.

4- İnceleme türü ADR'li araçlar için ADR Araç Uygunluk incelemesi, ADR'siz araçlar için Taşıt Uygunluk incelemesi seçilir.

İnceleme Türü \*

Lütfen seçiniz

Lütfen seçiniz  
ADR Araç Uygunluk İncelemesi  
Taşıt Uygunluk İncelemesi

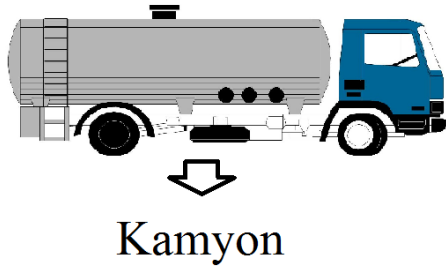
5- Araç cinsi

Araç Cinsi \*

Lütfen seçiniz

Lütfen seçiniz  
BA-Kamyon  
BA-Kamyonet  
BC-Yarı Römork Çekici Araç  
DA-Yarı Römork  
DB-Tam Römork  
DC-Merkezi Dingilli Römork

Araç cinsi seçimi yapılır.



Yarı  
Römork

Yarı  
Römork  
Çekici

6- Randevu bilgileri

TSE TÜRK STANDARLARI ENSTİTÜSÜ

Araç Kontrol Merkezleri Randevu Portalı

1 2 3 4

ARAÇ BİLGİLERİ ARAÇ DETAYLARI RANDEVU BİLGİLERİ

**RANDEVU BİLGİLERİ**

Randevu Tarihi \*

Lütfen randevu tarihini seçiniz.

Geri Devam

7- Saat ve istasyon seçimi

**RANDEVU BİLGİLERİ**

Randevu Tarihi \*

07.02.2017

Lütfen randevu saatinizi seçiniz.

Ankara Müsyene İstasyonları

07.02.2017


İstasyon	07.02.2017													
	14:30	15:00	15:30	16:00	16:30	17:00	17:30	18:00	18:30	19:00	19:30	20:00	20:30	21:00
Tehlikeli Madde Hizmeti Ankara Merkez İstasyonu	🟢	🟢	🟢	🟢	🟢	🟢	🟢							






← Önceki Saatler Sonraki Saatler

Geri Devam

Randevu tarihi seçimi için ilgili alana tıklanır ve sonraki adımda açılan ekranda saat seçimi yapılır. İnceleme gün ve saati AKM'lerde yapılacak incelemelerde önemlidir, gezici istasyonlarda gün ve saat seçimi inceleme uzmanının müsait olma durumuna göre değişebilir.

## 8- Randevu tamamlama

 **Araç Kontrol Merkezleri Randevu Portalı**  
TÜRK STANDARLARI ENSTİTÜSÜ

1  ARAÇ BİLGİLERİ 2  ARAÇ DETAYLARI 3  RANDEVU BİLGİLERİ 4  ONAY 5  RANDEVU DETAYLARI

**ONAY**

**Randevu Bilgileri**

Pasaport No : 12312312311

Ad : testad

Soyad : TESTSOYAD

Adres : testadres

Ücret : **590% (Kdv Dahil)**

Şasi No : 12345671234567123

Hizmet Tipi : Tehlikeli Madde Taşıyan Araçların İncelemeleri

Muayene Tipi : İlk Muayene

Belgelendirme Sınıfı : fl

İnceleme Türü : ADR Araç Uygunluk İncelemesi

Araç Cinsi : BA-Kamyon

Müşteri Tipi : Yabancı

İnceleme Yapılacak Şehir : Ankara

İstasyon : Çankaya

Tarih : 27.01.2017

Saat : 09:00

Telefon Numarası (Randevu Sahibi) \*

E-posta Adresi (Randevu Sahibi) \* Randevunuzla ilgili bilgiler E-posta adresinize gönderilecektir.

**Not: Lütfen randevu bilgilerinizi kontrol ediniz ve doğru ise onaylayınız. Bilgileriniz hatalı ise önceki adımlara geri dönerek düzeltme işlemini tamamlayınız.**

Randevu bilgilerini okudum, onaylıyorum.

[Geri](#) [Randevuyu Onaylıyorum](#)

©2016 Türk Standardları Enstitüsü.

Randevu bilgileri kontrol edilir, aracın muayenesi ile ilgilenen randevu sahibinin telefon numarası ve mail adresi yazılarak randevu tamamlanır.

## 9- Randevu onay bilgileri

 **Araç Kontrol Merkezleri Randevu Portalı**  
TÜRK STANDARDLARI ENSTİTÜSÜ

1  ARAÇ BİLGİLERİ

2  ARAÇ DETAYLARI

3  RANDEVU BİLGİLERİ

4  ONAY

5  RANDEVU DETAYLARI

**RANDEVU DETAYLARI**

Detayları aşağıda belirtilen randevunuz başarılı biçimde tamamlanmıştır. Kısa süre sonra bizimle paylaştığınız e-posta adresine bu detayları içeren bir bilgilendirme ulaştırılacaktır.

Muayenenizin daha hızlı tamamlanabilmesi adına başvuru bilgilerinizi aşağıdaki link üzerinden doldurabilirsiniz.

[BAŞVURU TAMAMLAMA EKRANI](#)

Randevu tamamlandıktan sonra başvuru tamamlama ekranı tıklanarak başvuru bilgileri girilir.

## 10- Randevu bilgileri mail ile gönderilmektedir.

Resimleri indirmek için burayı tıklatın. Gizliliğinizi korumaya yardımcı olmak için Outlook, bu iletideki bazı resimlerin otomatik olarak indirilmesini engelledi.

**TSE Online Randevu Sisteminden aldığınız araç muayenesi randevu bilgileriniz aşağıdaki gibidir.**

**RANDEVU DETAYLARI**


Detayları aşağıda belirtilen randevunuz başarılı biçimde tamamlanmıştır. Kısa süre sonra bizimle paylaştığınız e-posta adresine bu detayları içeren bir bilgilendirme ulaştırılacaktır.

Muayenenizin daha hızlı tamamlanabilmesi adına başvuru bilgilerinizi aşağıdaki link üzerinden doldurabilirsiniz.

[BAŞVURU TAMAMLAMA EKRANI](#)

Mailinize gelen randevu detayları bilgisinden de başvurunuzu tamamlayabilirsiniz.

## 11- Başvuru tamamlama sayfası

**TSE Araç Kontrol Merkezi**

Başvuru Sahibi BilgileriAraç BilgileriDoküman BilgileriÖdeme/Fatura Bilgileri

**Başvuru Sahibi Bilgileri**

**Başvuru Numarası** Başvuru henüz yapılmamıştır.

**Randevu Detayları**

**Hizmet Bilgileri**

<b>il</b>	ANKARA
<b>Hizmet</b>	Tehlikeli Madde Taşıyan Araçların İncelemeleri
<b>İnceleme Türü</b>	ADR Araç Uygunluk İncelemesi
<b>Muayene Tipi</b>	İlk Muayene
<b>Şasi Numarası</b>	12345671234567123
<b>Araç Cinsi</b>	BA-Kamyon
<b>Belgelendirme Sınıfı</b>	<input type="checkbox"/> AT <input checked="" type="checkbox"/> FL <input type="checkbox"/> OX <input type="checkbox"/> EXII <input type="checkbox"/> EXIII <input type="checkbox"/> MPÜB

**Müşteri/Randevu Bilgileri**

**Randevu Bilgileri**

<b>Randevu Tarihi/Saati</b>	27.01.2017 09:00
<b>Randevu Numarası</b>	F6E352

**Randevu Sahibi Bilgileri**

<b>Müşteri Tipi</b>	Yabancı Uyruklu
<b>Pasaport No</b>	12312312311
<b>Ad</b>	testad
<b>Soyad</b>	testsoyad

**Başvuru Sahibi Bilgileri**

**Başvuru Sahibi Müşteri Tipi**  Bireysel  Kurumsal  Yabancı Uyruklu

**Belge Düzenlenecek Kişi/Firma**

Belge Düzenlenecek Kişi/Firma ve Başvuru Sahibi aynıdır

**Müşteri Tipi**  Bireysel  Kurumsal  Yabancı Uyruklu

Araç Bilgileri Girişi İnceleme İptali

Başvuru tamamlama sayfasına tıklatıldığında yukarıdaki ekran açılır. Randevuda girilen bilgiler kontrol edilir. Eğer hizmet bilgileri kısmında hatalı bilgi varsa başvuruyu tamamlamayıp randevu aldığınız ekrana giderek randevunuzu güncelleyiniz. Hizmet bilgileri daha sonra değiştirememektedir.



12- Başvuru sahibi bilgileri girilir:

**Başvuru Sahibi Bilgileri**

**Başvuru Sahibi Müşteri Tipi**  Bireysel  Kurumsal  Yabancı Uyruklu

---

**Başvuru Sahibi**

**TC Kimlik No**

---

**Ad**

---

**Soyad**  **Sorgula**

---

**Adres**

---

Eğer başvuru sahibi bireysel ise TCKN, isim ve soyisim yazıldıktan sonra sorgula butonu ile adres bilgisi sistemden otomatik çekilir.

13- Eğer başvuru sahibi kurumsal ise firma kayıtlı ise firma adı ile arama yapılır, kayıtlı değil ise yukarıdaki yönlendirme linkinden firma kaydı gerçekleştirilir

**Başvuru Sahibi Bilgileri**

**Başvuru Sahibi Müşteri Tipi**  Bireysel  Kurumsal  Yabancı Uyruklu

---

**Başvuru Sahibi**

**Firmanızın ilk 3 harfini yazdığınızda firmanız otomatik olarak gelecektir.**

**Firmanız sistemde kayıtlı değil ise [buradan](#) ekleyebilirsiniz.**

**Firma Adı**

---

**Vergi No**

---

**Vergi Dairesi**

---

**Adres**

---

14- Belge düzenlenecek kişi/firma, başvuru sahibi ile aynı ise yukarıdaki kutucuk işaretlenir. Farklı ise müşteri tipine göre seçim yapılarak bilgiler girilir. Belge düzenlenecek kişi/firma bilgisinin, aracın ruhsatında yer alan araç sahibi bilgisi ile aynı olmasına özen gösterilmelidir.

### Belge Düzenlenecek Kişi/Firma

Belge Düzenlenecek Kişi/Firma ve Başvuru Sahibi aynıdır

**Müşteri Tipi**  Bireysel  Kurumsal  Yabancı Uyruklu

---

**TC Kimlik No**

---

**Ad**

---

**Soyad**

---

**Adres**

15- Araç bilgileri kısmı aracın ruhsatında yer alan bilgilere göre doldurulur. Yük taşıma ve içirme metodu, eğer araç sabit tank taşıyan kamyon veya dorse üzeri sabit tank ise sabit tank olarak seçilmelidir.

## TSE Araç Kontrol Merkezi

Başvuru Sahibi Bilgileri > Araç Bilgileri > Doküman Bilgileri > Odeme/Fatura Bilgileri

### Araç Bilgileri

**Başvuru Numarası** Başvuru henüz yapılmamıştır.

**Marka**

**Ticari Adı**

**Model Yılı**

**Araç Kategorisi**

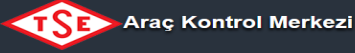
**Plaka (Ör:06KL44)**

**Araç Tescil Tarihi**

**Araç Ruhsat No (Ör:AA 123456)**

**Yük Taşıma ve İçerme Metodu**

16- Eğer araç sabit tank içeriyorsa tank muayene sertifikasındaki bilgilere bakarak sabit tank/tüplü gaz tankeri bilgileri doldurulur.



Başvuru Sahibi BilgileriAraç BilgileriDoküman BilgileriÖdeme/Fatura Bilgileri

**Araç Bilgileri**

**Başvuru Numarası** Başvuru henüz yapılmamıştır.

**Marka** MZ

**Ticari Adı** Ticari Adı

**Model Yılı** 2017

**Araç Kategorisi** N3

**Plaka (Ör:06KL44)** 06KL44

**Araç Tescil Tarihi**

**Araç Ruhsat No (Ör:AA 123456)**

**Yük Taşıma ve İçerme Metodu** Sabit Tank

**Sabit Tank/Tüplü Gaz Tankeri Bilgileri**

**Üst Yapı Üretim Yılı** 2015

**Üst Yapı Üreticisi** SAĞLAM TANKER

**Üst Yapı Üretim Seri Numarası** TANK ÜRETİM NO

**Üst Yapı Tasarım Onay Numarası** TR/TSE04\*0001/LGBF...

**Tank Kodu** LGBF

**Özel Şartlar (TC ve TE özel hükümleri)**

**Üst Yapı Muayene Sertifika Numarası** TR/TSE04/M02/02...








**Üst Yapı Muayene Son Geçerlilik Tarihi** 20/01/2018

Başa DönGeriDoküman Bilgilerine Geçişİnceleme İptali

17- Araç türüne göre farklılaşan zorunlu dokümanlar sisteme yüklenir.

**Doküman Bilgileri**

Doküman Türü kolonunda **Zorunlu** olarak belirtilmiş dokümanların yüklenmesi yeterlidir, opsiyonel dokümanların yüklenmesi isteğe bağlıdır.

Doküman Adı	Ekleyen Kullanıcı	Eklenme Tarihi	Doküman Türü Z/O	Geçerlilik Tarihi	Doküman Linki	Şablon Linki	Doküman Yükle	Sil
Araçın 99/91/AT veya ECE R 105'e göre uygunluğunu gösteren üretici tarafından verilmiş " Uygunluk Beyanı"			Zorunlu			Şablonu indirmek için lütfen tıklayınız	<span style="background-color: #008000; color: white; padding: 5px 10px;">Yükle</span>	
İmalatçı beyanı			Zorunlu			Şablonu indirmek için lütfen tıklayınız	<span style="background-color: #008000; color: white; padding: 5px 10px;">Yükle</span>	
Kullanıcı beyanı			Zorunlu			Şablonu indirmek için lütfen tıklayınız	<span style="background-color: #008000; color: white; padding: 5px 10px;">Yükle</span>	
Ruhsat veya AT Uygunluk Belgesi			Zorunlu				<span style="background-color: #008000; color: white; padding: 5px 10px;">Yükle</span>	
Tehlikeli Madde Sigorta Poliçesi			Zorunlu				<span style="background-color: #008000; color: white; padding: 5px 10px;">Yükle</span>	
Sabit Tanklar ve Batarya Araçlar İçin Tank Muayene Belgesi veya Raporu			Opsiyonel				<span style="background-color: #008000; color: white; padding: 5px 10px;">Yükle</span>	
Olumsuz İnceleme Raporu			Opsiyonel				<span style="background-color: #008000; color: white; padding: 5px 10px;">Yükle</span>	

Kullanıcı ve imalatçı beyanları şablon olarak indirilip imzalandıktan sonra yüklenir. Opsiyonel dokümanların yüklenmesi zorunlu değildir.

## 18- Fatura bilgilerine özellikle dikkat edilmelidir.

### Ödeme/Fatura Bilgileri

#### Ücret Bilgileri

Hizmet Ücreti (TL): 590

Tehlikeli madde taşıyan araç muayene başvurularında dekont zorunludur. Araç kontrol merkezinde yapılacak incelemelerde dekontu inceleme esnasında ibraz edebileceğiniz gibi bu sayfaya da yükleyebilirsiniz. Dekont açıklama kısmında başvuru sahibi şirket/kişi ismi, vergi numarası ve ilgili aracın plakası/şasi numarası olmalıdır.

Ödeme Şekli :  Havale / EFT

#### Fatura Bilgileri

Fatura Kesilecek Kiş/Kurum:  Başvuru Sahibi  Randevu Sahibi  Diğer

Fatura Sahibi Bilgileri

Müşteri Tipi	Yabancı Uyruklu
Pasaport No	78578
Ad	hkhhl
Soyad	khll

İnceleme Muayene Merkezi veya üretici firmada yapılacaksa “fatura kesilecek firma” söz konusu muayene merkezi veya üretici olacaktır. İnceleme sahada (müşteri garajı vs) veya AKM’lerde yapılacak ise fatura kesilecek firma başvuru sahibi olmalıdır.

## Ödeme bilgileri

- Bursa, Konya ve Manisa’da bulunan AKM’ler ile gezici istasyonlara yapılan başvurularda; ilk ve periyodik incelemelerde her araç için ayrı ayrı KDV dahil 708 TL, kusur sonrası inceleme için 236 TL, belgenin yeniden düzenlenmesi başvurularında 177 TL başvuru ücreti Vakıf Bank İban: TR49 0001 5001 5800 7301 1987 60 numaralı TSE hesabına yatırılmalıdır. Dekontunun açıklama kısmında **şirket ismi**, **vergi numarası** ve **ilgili aracın plakası** (veya şase numarası) olmalıdır.
- Muayene merkezleri (MM) ve diğer Araç Kontrol Merkezlerinde (AKM) yapılacak inceleme işlemleri için ilgili MM ve AKM’lerle irtibata geçiniz. MM ve AKM listesi için [Tıklayınız.](#)

## 19- Başvuru tamamlanır.

### Bilgilendirme

Başvurunuz tamamlanmıştır. Başvuru numaranız:2017-97758. Lütfen muayeneye gelirken yanınızda tüm gerekli evrakları getirmeyi unutmayınız.

Başvuru numaranızı mutlaka not ediniz.

20- <https://basvuru.tse.org.tr> adresinden belge görüntüleme yapılabilir.

TSE Müşteri Portalı

[GİRİŞ YAP](#) [KAYIT OL](#) [TÜRKÇE](#) | [İNGİLİZCE](#)

### HİZMETLERİMİZ

- BELGE-DOKÜMAN-SERTİFİKA SORGULAMA
- EĞİTİM - SINAV BELGELENDİRME HİZMETLERİ
- EĞİTİM HİZMETLERİ
- PERSONEL BELGELENDİRME HİZMETLERİ
- MUAYENE GÖZETİM
- YETERLİLİK VE KARŞILAŞTIRMA DENEYLERİ
- ARAÇ PROJE HİZMETLERİ
- ARAÇ KONTROL MERKEZLERİ
- RANDEVU AL



Türk Standardları Enstitüsü, ülkemizin kalite alt yapısını güçlendirmeyi, hizmet ve üretim sektörümüzün ihtiyaç duyduğu nitelikli insan kaynağını sağlamayı, kuruluşlarımızın uluslararası alanda işbirliği yapmasını, ticaretle rekabet gücünü artırmayı ve standardizasyon bilincinin yaygınlaştırılmasına hizmet eden ve amaçlayan milli bir kuruluş olarak;

Yurt içinde ve yurt dışında bir çok ülkede gözetim ve muayene, ürün belgelendirme, personel belgelendirme, sistem belgelendirme, laboratuvar, deney ve kalibrasyon hizmetlerini deneyimli ve uzman kadrosu ile tarafsız, hızlı, etkin ve güvenilir şekilde tabi olduğu ulusal mevzuat ve üyesi olduğu uluslararası kuruluşların şartlarına uygun olarak başarılı bir şekilde gerçekleştirmektedir.

TSE, hizmet verdiği alanlarda, Enstitü kimliği ve misyonu gereği sahip olduğu bilgi birikimi ve tecrübe ile hem üretim hem de hizmet sektöründe yer alan kurum ve kuruluşlar için eğitim programları düzenlemektedir.

Bürokrasi ve kırtasiyeciliğin azaltılması konusunda yapılan çalışma ile hizmetlerimizin

### KULLANICI TANITIM VİDEOLARI

- Müşteri Portaline Nasıl Kayıt Olunur?
- Eğitim Başvurusu Nasıl Yapılır?
- Firma Tanımlama İşlemi Nasıl Yapılır?
- Firma Yetki Başvurusu Nasıl Yapılır?
- Araç Kontrol Merkezlerinden Nasıl Randevu Alınır?

### HAVA DURUMU

ANKARA

06 Nisan, 13:34  
18,8°C  
1006,6 hPa  
Güneydoğudan 5 km/sa  
20 km %26

7 Nisan 8 Nisan 9 Nisan

Gerekli bilgileri girerek belge sorgulaması yapabilirsiniz:

### HİZMETLERİMİZ

- BELGE-DOKÜMAN-SERTİFİKA SORGULAMA
- EĞİTİM - SINAV BELGELENDİRME HİZMETLERİ
- EĞİTİM HİZMETLERİ
- PERSONEL BELGELENDİRME HİZMETLERİ
- MUAYENE GÖZETİM

## BELGE-DOKÜMAN-SERTİFİKA SORGULAMA

Modül Adı

Araç Kontrol Merkezi

Arama kriteri

Randevu Numarası

Randevu Numarası\*

TAMAM

## 21- Sıkça Sorulan Sorular

### 1- Taşıt Uygunluk belgesi nedir?

-2014 ve daha düşük model yılına sahip durum tespit belgesi almış ADR'siz araçlara verilen belgedir.

### 2- Yük taşıma ve içerme metodu hangisi seçilmelidir?

-Araç kamyon ve dorse üzeri sabit tank ise yük taşıma ve içerme metodu sabit tank olarak seçilmelidir. Diğer araç türleri hakkında bilgi almak için TSE Uzmanları ile irtibata geçilmelidir.

### 3- Belgelendirme sınıfı ne seçilmelidir?

-Akaryakıt ve LPG tanklarının başvurularında belgelendirme sınıfı FL seçeneği işaretlenmelidir. Diğer tanklar için, TSE Uzmanları ile irtibata geçilmelidir.

### 4- ADR Araç Uygunluk belgem var durum tespit belgesi almalı mıyım?

-ADR Araç Uygunluk Belgesi olan bir araç için durum tespit belgesi alınamaz. Durum tespit belgesi ADR'li olmayan için verilmektedir.

### 5- Başvuru yaptım ama beni arayan olmadı?

-Öncelikle randevunuzu aldıktan sonra başvuru tamamlama ekranından başvurunuzu tamamladığınızdan emin olunuz. Eğer başvurunuzu onayladıysanız ve sistem size bir başvuru numarası verdiyse sistemdeki telefon numaranız hatalı olduğu için size ulaşamıyor olabilir. Bu gibi durumlarda [adratama@tse.org.tr](mailto:adratama@tse.org.tr) adresine başvuru numaranızı ve iletişim numaranızı mail atıp bilgi alabilirsiniz.

### 6- Başvurum iptal edildi ne yapmalıyım?

- Yüklediğiniz dokümanları kontrol ediniz, aracınızın bilgilerini doğru bir şekilde girerek başvurunuzu tekrar yapınız. İnceleme talep ettiğinizde muayene merkezi varsa başvurunuzu muayene merkezi aracılığı ile yapabilirsiniz. Muayene merkezi ve Araç Kontrol Merkezleri listesi için [Tıklayınız.](#)

### 7- İnceleme yapıldıktan sonra belgeme nasıl ulaşacağım?

İnceleme sonrası size inceleme raporu teslim edilir. Bu rapor 20 iş günü süresince belge yerine geçer. 20 iş günü içerisinde ise belgeniz elektronik olarak imzalanır ve sizin erişiminize açılır. Belgenize nasıl ulaşacağınız bu kılavuzun 20. Maddesinde yer almaktadır.

### 8- Durum tespit belgesi almak istiyorum ne yapmalıyım?

Durum tespit ile ilgili detaylı bilgi için [Tıklayınız.](#)

Diğer sorularınız için [adratama@tse.org.tr](mailto:adratama@tse.org.tr) adresine bilgi almak istediğiniz konuyu, başvuru evrak numaranızı ve iletişim numaranızı mail atarak bilgi alabilirsiniz.